

平成 29 年 1 月 31 日

各位

会社名 株式会社 TOKAI ホールディングス
 代表者名 代表取締役社長 嶋田 勝彦
 (コード番号 3167 東証第 1 部)
 問合せ先 理事 広報・IR 室担当 谷口 芳浩
 (TEL. 054-273-4878)

平成 29 年 3 月期 第 3 四半期決算について ～大幅な増益で過去最高益を更新～

当社は、本日、平成 29 年 3 月期 第 3 四半期（平成 28 年 4 月 1 日～平成 28 年 12 月 31 日）の決算を発表しましたので、下記のとおりお知らせいたします。

記

(単位：百万円)

	当期実績 (平成 28.4.1～平成 28.12.31)	前年同期実績 (平成 27.4.1～平成 27.12.31)	前年同期比	
			増減額	増減率
売上高	127,432	130,103	△2,671	△2.1%
営業利益	8,193	4,006	+4,187	+104.5%
経常利益	8,246	3,921	+4,325	+110.3%
四半期純利益	4,850	1,395	+3,454	+247.6%
1 株当たり利益	42.71 円	12.05 円	+30.66 円	+254.5%

1. 大幅な増益で過去最高益を更新

平成 29 年 3 月期第 3 四半期の連結業績は、売上高 1,274 億円、営業利益 82 億円、経常利益 82 億円、四半期純利益 49 億円となりました。

営業利益は前年同期の 40 億円に対し 42 億円の増益（104.5%増）と倍増となり、第 3 四半期における全ての利益項目が過去最高益を更新しました。

今期の重点施策である光コラボ*が前期に行った積極的な販促が奏功して 23 億円改善し、また、アクア（宅配水）事業も販売戦略の転換等により収支が 12 億円改善して中間期に続き黒字化を達成しました。これらにより、営業利益が全体で前年同期比 42 億円の大幅な増益となりました。

2. 光コラボの収支改善が着実に進捗、ARPU 向上、高収益化を実現

光コラボは、ブロードバンド市場が伸び悩む中、ARPU 向上・収益拡大が見込まれる商品であり、これを進捗させることにより、当社ブロードバンド事業の高収益化を実現する戦略です。

平成 29 年 3 月期第 3 四半期末の光コラボの顧客件数は、期首から 69 千件増加して 288 千件となり、高単価・高収益サービスへのシフトが進み、ブロードバンド事業の ARPU が前年同期比 26% 向上しました。

光コラボにつきましては、第 3 四半期の売上高が前年同期比 64 億円の増収、営業損益が 23 億円の改善と、着実に進捗しています。

3. アクア事業が単年度黒字化に向けて着実に収支改善

平成 29 年 3 月期第 3 四半期末のアクア事業の顧客件数は、期首から 2 千件増加して 135 千件となりました。

マーケットの状況にあわせた獲得効率重視の営業体制に転換したことにより、ほぼ前年同期並みの新規顧客獲得件数を確保しつつ、1 件当たりの獲得コストを前年同期の 69% に抑制したことや、広告宣伝費の削減などにより、営業損益が前年同期比 12 億円改善しました。

収支改善が着実に進捗し、中間期で黒字化を達成、第 3 四半期も引き続き黒字幅を拡大しました。

4. 平成 29 年 3 月期の連結業績予想と配当予想

平成 29 年 3 月期通期の業績予想につきましては、平成 28 年 10 月 31 日付で上方修正を公表したとおり、営業利益 128 億円、経常利益 124 億円、当期純利益 65 億円と、全ての利益項目が過去最高益を更新する見通しです。

(単位：百万円)

	通期業績予想 (平成 28.4.1～平成 29.3.31)	前期実績 (平成 27.4.1～平成 28.3.31)	前期比	
			増減額	増減率
売上高	179,700	180,940	△1,240	△0.7%
営業利益	12,750	8,245	+4,505	+54.7%
経常利益	12,360	8,150	+4,210	+51.6%
当期純利益	6,500	3,458	+3,042	+88.0%
1 株当たり利益	57.23 円	30.01 円	+27.22 円	+90.7%

平成 29 年 3 月期の配当予想につきましても、平成 28 年 10 月 31 日付で修正（増配）を公表したとおり、平成 29 年 3 月期の期末配当金に中期経営計画「Innovation Plan 2016 “Growing”」達成記念配当 6 円を加えて 17 円とします。年間配当は 1 株当たり 28 円と、前期の 14 円に対し倍増となります。

	平成 29 年 3 月期 (予想)	平成 28 年 3 月期
第 2 四半期末	11.00 円	6.00 円
期 末	17.00 円 (普通配当 11.00 円) (記念配当 6.00 円)	8.00 円
年間配当金合計	28.00 円	14.00 円
配当性向 (連結)	48.9%	46.7%

詳細につきましては、別添の「第3四半期決算について」をご参照ください。
また、平成29年3月期第3四半期決算短信は、以下のURLをご参照ください。

<http://tokaiholdings.co.jp/ir/library/earnings.html>

以 上

※ISP事業者ほかからNTTから光回線の提供を受け、独自ブランドの光回線サービスを提供すること

第3四半期決算について

株式会社TOKAIホールディングス
(証券コード:3167)

平成29年1月31日

大幅増益で過去最高益を更新

- ◎ 今期の重点施策である光コラボ、アクア事業での収支改善が順調に進み(2事業で35億円の改善)収益は着実に嵩上げ。アクアは中間期に引続き黒字化
- ◎ ガス原料値下がりに伴う価格改定の売上高への影響が前期比△62億円

(単位:百万円)

	当期実績 (平成28.4.1~平成28.12.31)	前年同期実績 (平成27.4.1~平成27.12.31)	前年同期比	
			増減額	増減率
売上高	127,432	130,103	△2,671	△2.1%
営業利益	8,193	4,006	+4,187	+104.5%
うち、光コラボ	△125	△2,418	+2,292	—
うち、アクア	299	△933	+1,233	—
経常利益	8,246	3,921	+4,325	+110.3%
四半期純利益	4,850	1,395	+3,454	+247.6%
1株当たり利益	42.71円	12.05円	+30.66円	+254.5%

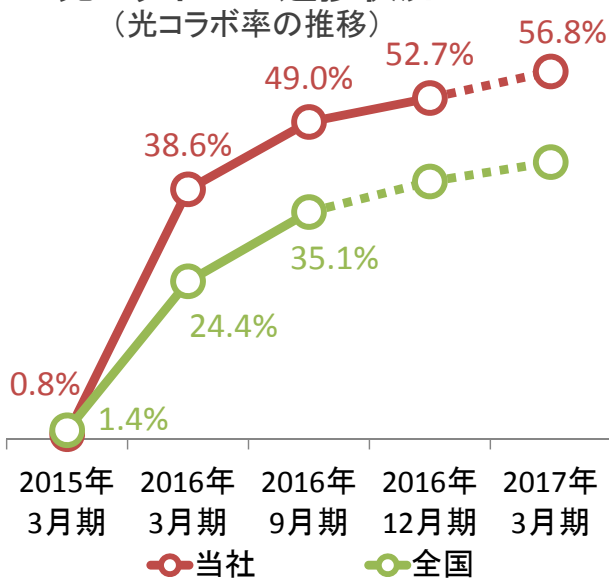
※光コラボ、アクアの営業利益は間接費配賦前ベース

光コラボへのシフトが進捗

- ◎ NTTによる光回線販売が直販から卸売に転換したのに伴い、当社も2015年3月より光コラボ(自社ISPとの光回線のセット販売)に参入
- ◎ 全国を上回るペースで進捗させており高ARPU化へのシフトを着実に推進
- ◎ 新規獲得と合わせ光コラボ率アップを目指すことで次期計画期間も増益に貢献

光コラボへの進捗状況

(光コラボ率の推移)



光コラボ率 = $\frac{\text{光コラボ<転用+新規>期末件数}}{\text{フレッツ光期末件数+光コラボ<転用+新規>期末件数}}$

光コラボへのシフト効果

ブロードバンド事業 ARPU

2016年12月期 **3,037**円/件 ↑ **26% アップ**
 2015年12月期 **2,411**円/件

ブロードバンド事業 営業利益

前期 **11**億円 → 今期見通し **31**億円

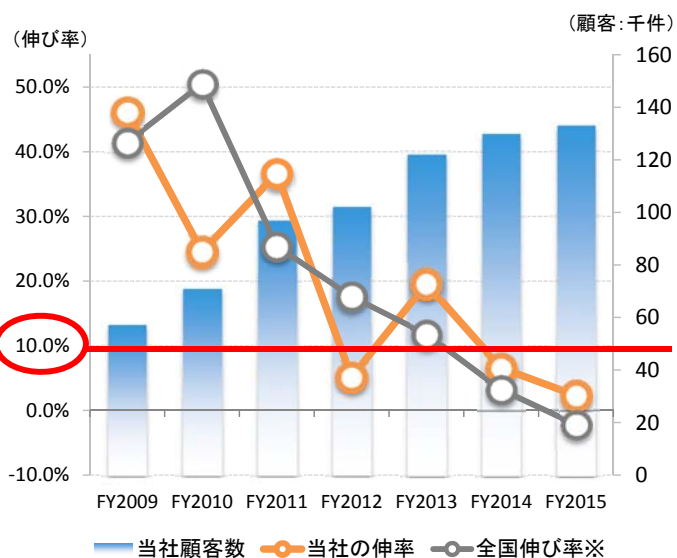
※営業利益は間接費配賦前ベース

2

宅配水事業も効率モデルで増益に貢献

- ◎ 2014年度より市場伸率が1ケタ台となり2015年度は横ばいとなったことに伴い、今期より効率よい獲得(コスト効率重視)に転換、中間期で黒字化達成
- ◎ 件数はほぼ前年同期を維持しつつ獲得コストを31%削減、通期も予想達成見込み
- ◎ 効率よいマーケットに絞る戦略で成長は緩やかながら持続的な増益を期待

2014年度より市場顧客伸率は1桁に



※日本宅配水&サーバー協会[JDSA]調べ

営業効率重視に転換

2015年12月期 2016年12月期
 新規登録件数 **20,721**件 **18,722**件
 顧客獲得費用 **1,058**百万円 **726**百万円

31% 削減

アクア事業 営業利益
 前期 今期見通し

△ **11**億円 → **3**億円

※営業利益は間接費配賦前ベース

3

通期業績予想

- ◎ 修正後の通期業績予想(平成28年10月31日に上方修正)に変更なし
- ◎ 営業利益128億円、当期純利益65億円の過去最高益を見込む

(単位:百万円)

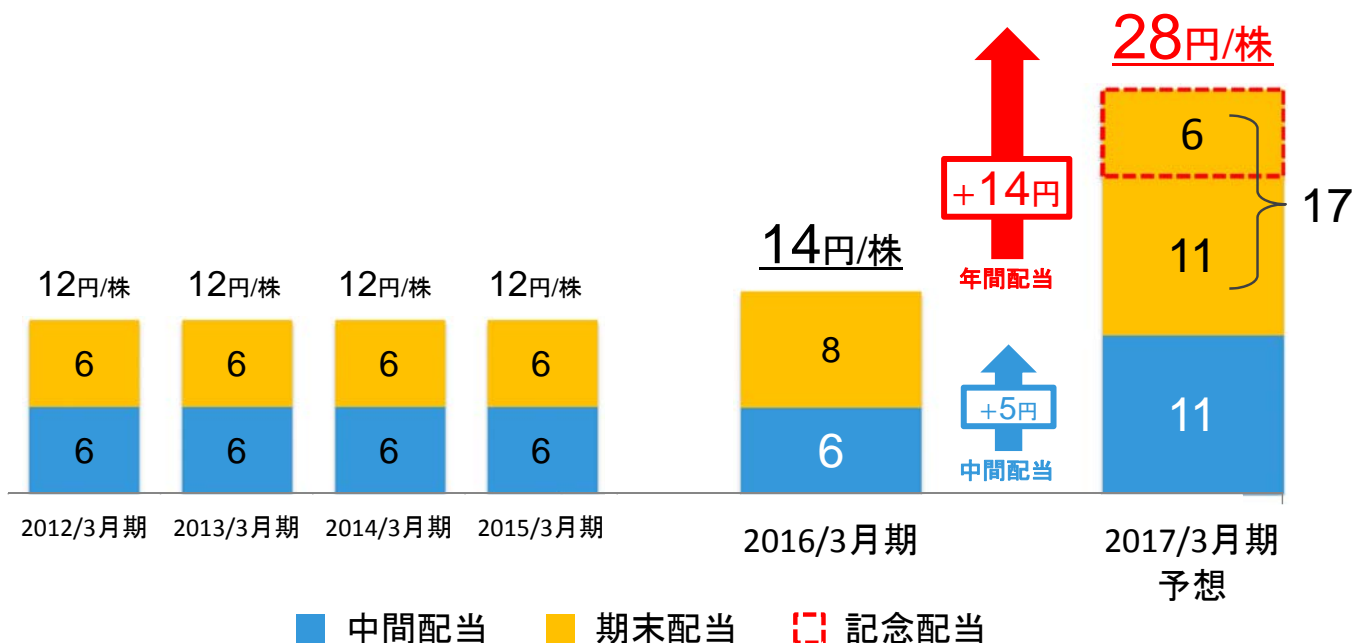
	当期予想 (平成28.4.1～平成29.3.31)	前期実績 (平成27.4.1～平成28.3.31)	前期比	
			増減額	増減率
売上高	179,700	180,940	△1,240	△0.7%
営業利益	12,750	8,245	+4,505	+54.7%
うち、光コラボ	△442	△3,007	+2,566	—
うち、アクア	301	△1,119	+1,420	—
経常利益	12,360	8,150	+4,210	+51.6%
当期純利益	6,500	3,458	+3,042	+88.0%
1株当たり利益	57.23円	30.01円	+27.22円	+90.7%

※光コラボ、アクアの営業利益は間接費配賦前ベース

4

配当予想

- ◎ 修正後の配当予想(平成28年10月31日に修正(増配))に変更なし
- ◎ 期末配当は、当初予定した11円/株にIP16達成記念配当6円を上乗せして17円/株に増配
- ◎ 2期連続の増配かつ今期は年間配当28円/株(前期14円/株)と倍増



5

Appendix

- (1)連結業績
- (2)セグメント別売上高
- (3)セグメント別営業利益
- (4)連結財務指標
- (5)連結キャッシュフロー
- (6)グループ顧客件数

(1) 連結業績

(単位:百万円)

	2011年 3Q実績	2012年 3Q実績	2013年 3Q実績	2014年 3Q実績	2015年 3Q実績	2016年 3Q実績
売上高	129,122	130,879	132,959	135,981	130,103	127,432
営業利益	5,684	5,690	3,196	4,866	4,006	8,193
経常利益	4,917	4,948	2,959	4,517	3,921	8,246
四半期純利益	1,178	1,767	920	1,819	1,395	4,850
1株当たり純利益	11.80 円	17.68 円	8.03 円	15.81 円	12.05 円	42.71 円

(2) セグメント別売上高

(単位:百万円)

	2011年 3Q実績	2012年 3Q実績	2013年 3Q実績	2014年 3Q実績	2015年 3Q実績	2016年 3Q実績
ガス・石油	66,146	67,174	66,964	67,106	58,348	51,291
情報・通信	28,155	28,375	28,628	30,020	31,988	36,212
CATV	18,097	17,800	18,093	18,207	18,345	18,901
建築・不動産	10,148	10,846	12,379	13,311	13,783	12,926
アクア	2,679	2,883	3,271	3,707	4,130	4,391
その他	3,895	3,798	3,621	3,626	3,507	3,708
合計	129,122	130,879	132,959	135,981	130,103	127,432

8

(3) セグメント別営業利益

(単位:百万円)

	2011年 3Q実績	2012年 3Q実績	2013年 3Q実績	2014年 3Q実績	2015年 3Q実績	2016年 3Q実績
ガス・石油	3,816	4,493	3,297	4,376	5,232	5,550
情報・通信	4,170	3,785	3,227	3,716	1,472	2,993
CATV	1,669	1,205	1,398	1,309	1,453	2,125
建築・不動産	341	247	591	349	523	619
アクア	△ 660	△ 616	△ 1,695	△ 1,166	△ 933	299
その他・調整額	△ 3,653	△ 3,423	△ 3,623	△ 3,718	△ 3,741	△ 3,396
合計	5,684	5,690	3,196	4,866	4,006	8,193

※数値は間接費用等配賦前ベース

9

(4) 連結財務指標

(単位:百万円)

	2011年 3Q実績	2012年 3Q実績	2013年 3Q実績	2014年 3Q実績	2015年 3Q実績	2016年 3Q実績
資産合計	186,035	176,147	172,863	168,034	164,500	157,735
負債合計	160,908	144,838	138,724	128,808	122,228	111,007
純資産合計	25,127	31,308	34,139	39,225	42,272	46,728
有利子負債残高	114,480	98,447	91,032	82,743	79,539	65,678
E B I T D A	19,052	18,771	16,333	17,817	16,565	19,922
自己資本比率	13.0 %	17.3 %	19.2 %	22.8 %	25.1 %	29.1 %

10

(5) 連結キャッシュフロー

(単位:百万円)

	2011年 3Q実績	2012年 3Q実績	2013年 3Q実績	2014年 3Q実績	2015年 3Q実績	2016年 3Q実績
営業活動による キャッシュフロー	17,756	17,521	14,535	15,111	8,505	17,082
投資活動による キャッシュフロー	△ 7,590	△ 7,554	△ 7,672	△ 6,909	△ 8,750	△ 6,929
フリー キャッシュフロー	10,166	9,967	6,863	8,202	△ 244	10,152
財務活動による キャッシュフロー	△ 14,201	△ 8,628	△ 7,635	△ 7,983	△ 47	△ 11,261

11

(6) グループ顧客件数

(単位:千件)

		2011年 3Q実績	2012年 3Q実績	2013年 3Q実績	2014年 3Q実績	2015年 3Q実績	2016年 3Q実績
ガス(LP・都市ガス)		656	631	629	624	629	635
情報 通信	従来型ISP等	752	803	848	866	686	538
	光コラボ	—	—	—	—	173	288
	モバイル	186	207	225	234	235	234
	小計	939	1,010	1,073	1,099	1,094	1,060
CATV		726	688	694	689	704	728
アクア		97	103	121	133	134	135
セキュリティ		20	20	19	18	18	17
合計		2,414	2,427	2,510	2,540	2,553	2,551

※千件未満四捨五入。情報通信とCATVで通信サービスが重複、合計値からは除外。

12

本資料で記述されている業績予想並びに将来予測は、現時点で入手可能な情報に基づき当社が判断した予想であり、潜在的なリスクや不確実性が含まれています。そのため、様々な要因の変化により、実際の業績は記述されている将来見通しとは大きく異なる結果となる可能性があることをご承知おき下さい。

本資料に関するお問い合わせは下記までお願い致します。

株式会社TOKAIホールディングス 広報・IR室
〒420-0034 静岡市葵区常磐町2丁目6番地の8
TEL:(054)275-0007
FAX:(054)275-1110
<http://tokaiholdings.co.jp>
e-mail: hd-info@tokaigroup.co.jp

