

平成 29 年 8 月 4 日

各位

会社名 株式会社 TOKAI ホールディングス
 代表者名 代表取締役社長 鶴田 勝彦
 (コード番号 3167 東証第 1 部)
 問合せ先 執行役員 広報部・IR 室担当 谷口 芳浩
 (TEL. 054-273-4878)

平成 30 年 3 月期 第 1 四半期決算について
 ～顧客獲得費用等の先行コストにより減益も、収益基盤の拡大は順調に進捗～

当社は、本日、平成 30 年 3 月期 第 1 四半期（平成 29 年 4 月 1 日～平成 29 年 6 月 30 日）の決算を発表しましたので、下記のとおりお知らせいたします。

記

(単位：百万円)

	当期実績 (平成 29.4.1～平成 29.6.30)	前年同期実績 (平成 28.4.1～平成 28.6.30)	前年同期比	
			増減額	増減率
売上高	42,531	41,618	+912	+2.2%
営業利益	2,152	2,870	△717	△25.0%
経常利益	2,204	2,900	△696	△24.0%
四半期純利益	1,182	1,766	△584	△33.1%
1 株当たり四半期純利益	9.33 円	15.60 円	△6.28 円	△40.2%

1. 収益基盤拡大を目指して先行コストを投じ積極的な営業活動を展開

当社は、平成 29 年 5 月に第 3 次中期経営計画「Innovation Plan 2020 “JUMP”」と、その達成に向けた成長戦略を公表しました。従来から事業テーマとする継続取引顧客の増加、TLC（トータルライフコンシェルジュ）構想に基づく複数化取引の推進、営業エリアの拡大等に加え、4 年間で総額 1,000 億円の M&A 及びアライアンス投資を積極的に展開していくことにより、同計画の最終年度となる平成 32 年度には、顧客件数・売上高・営業利益をそれぞれ平成 28 年度実績対比で概ね 2 倍とする計画です。

当第 1 四半期の業績は、この達成に向け収益基盤である顧客件数の拡大を目的として先行コストを投じ積極的な営業活動に取り組んだ結果、想定どおり新規顧客獲得や解約防止コストが増加したことにより、営業利益が 22 億円と前年同期比 7 億円（25%減）の減益となりましたが、顧客件数の増加等に伴い売上高が 425 億円と前年同期比 9 億円（2.2%増）の増収となりました。

なお、期初の社内予想に対しては、課金件数増加や、間接コスト削減が想定以上に進み、上振れた着地となりました。また、第 2 四半期（累計）営業利益予想 27 億円に対する進捗率が 79%と、前年同期の 65%を上回るペースで進捗しました。

2. 平成 28 年度の年間顧客件数純増実績を第 1 四半期で達成

上記の積極的な営業活動の結果、当第 1 四半期末における継続取引顧客件数は 2,570 千件と、平成 29 年 3 月末から 6 千件増加し、収益基盤が拡大しました。これは、当第 1 四半期の 3 か月間で平成 28 年度の 1 年間における顧客件数純増実績数を達成したことになります。

主なサービス別の顧客件数純増数は、ガス（LP・都市ガス）顧客が 2,879 件（前年同期は 131 件の純増）、CATV 顧客が 4,930 件（前年同期は 5,924 件の純増）、アクア顧客が 2,732 件（前年同期は 947 件の純増）となり、情報通信顧客も、平成 29 年 2 月より開始した MVNO サービス「LIBMO」の新規顧客獲得が寄与して、前年同期から約 4 割減の純減水準に抑制しました。

3. 平成 29 年度末の顧客件数目標 288 万件に向け、現時点で 81%まで進捗

上記の M&A 積極展開の第 1 弾として、平成 29 年 7 月 20 日付で公表したとおり、持分法適用関連会社である東京ベイネットワーク㈱の株式を同日付で追加取得し連結子会社化しました。同社は、東京都内で CATV 事業を展開、25 万件の顧客を有しており、これを連結することで継続取引顧客件数が 282 万件※となり、大幅な顧客件数の増加、収益基盤の拡充を一挙に進捗させることができました。

平成 29 年度末の目標である顧客件数 288 万件に向け、現時点で 81%まで進捗しています。

4. 平成 30 年 3 月期の連結業績予想と配当予想

平成 29 年 5 月 9 日付で公表した今期の連結業績予想は、将来の成長に向けて収益基盤の拡大を図るべく、LP ガス事業のエリア拡大、情報通信における新サービスの販促、リテール顧客の解約防止等の先行費用他を織り込み、前期比 13 億円の減益となる営業利益 114 億円を見込みましたが、現時点において、平成 30 年 3 月期の連結業績予想及び配当予想に変更はありません。

なお、年間配当金は 28 円（平成 29 年 3 月期は 28 円のうち記念配当 6 円）を維持する計画です。

（単位：百万円）

	通期業績予想 (平成 29.4.1~平成 30.3.31)	前期実績 (平成 28.4.1~平成 29.3.31)	前期比	
			増減額	増減率
売上高	189,400	178,631	+10,769	+6.0%
営業利益	11,410	12,750	△1,340	△10.5%
経常利益	11,360	12,775	△1,415	△11.1%
当期純利益	6,450	7,337	△887	△12.1%
1 株当たり当期純利益	50.88 円	64.46 円	△13.58 円	△21.1%

	平成 30 年 3 月期 (予想)	平成 29 年 3 月期
第 2 四半期末	14.00 円	11.00 円
期 末	14.00 円	17.00 円
年間配当金 合計	28.00 円	28.00 円
配当性向 (連結)	55.0%	43.4%

(注) 平成 29 年 3 月期期末配当の内訳；普通配当 11.00 円、記念配当 6.00 円

なお、詳細につきましては、別添の「第 1 四半期決算について」資料をご参照ください。

また、平成 30 年 3 月期 第 1 四半期決算短信は、以下の URL をご参照ください。

<http://tokaiholdings.co.jp/ir/library/earnings.html>

以 上

第1四半期決算について

株式会社TOKAIホールディングス
(証券コード:3167)

平成29年8月4日

先行コストを投じて積極的な営業展開

- ◎ 今期は将来の成長を見据え、エリア拡大、通信新サービス投入、解約防止等の先行コスト他を投じて積極的な営業を展開し、顧客件数を伸長させる方針。
- ◎ 顧客件数増加に伴う3億円の増益も、先行コストの積み増し他10億円により、前年同期比7億円の減益。

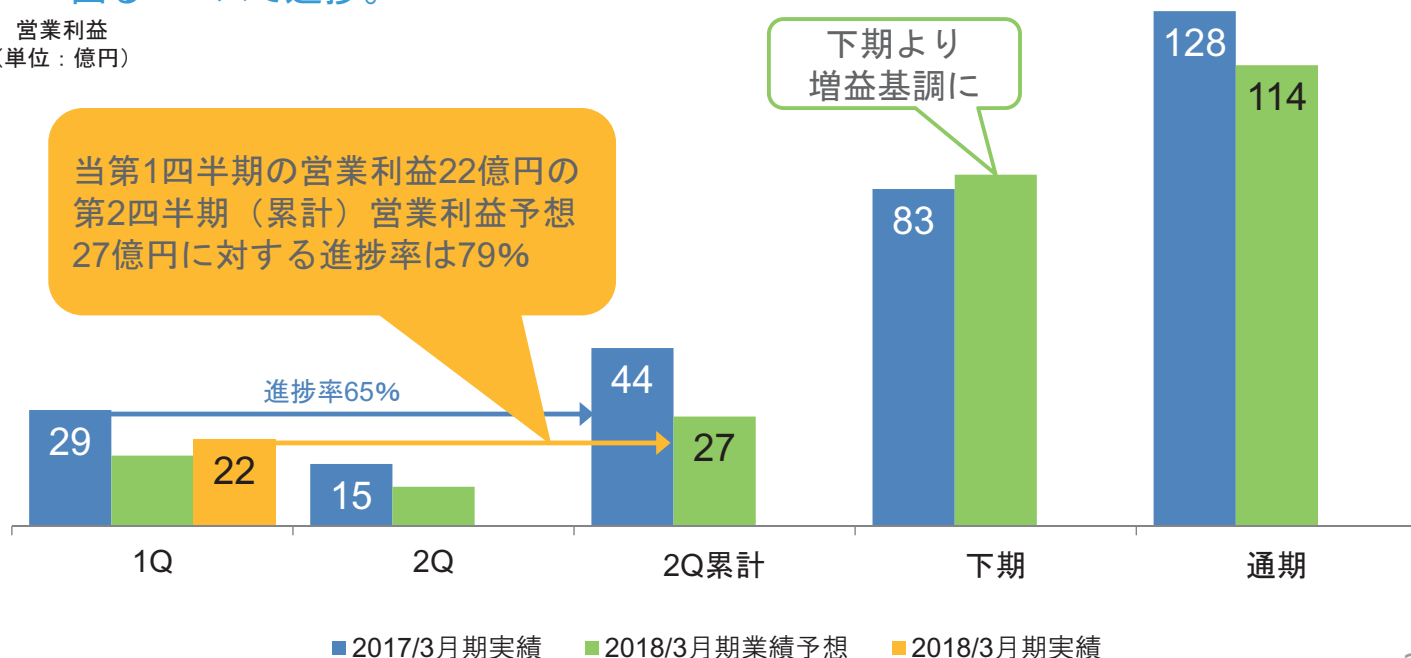
(単位:百万円)

	当期実績 (平成29.4.1~平成29.6.30)	前年同期実績 (平成28.4.1~平成28.6.30)	前年同期比	
			増減額	増減率
売上高	42,531	41,618	+912	+2.2%
営業利益	2,152	2,870	△717	△25.0%
経常利益	2,204	2,900	△696	△24.0%
四半期純利益	1,182	1,766	△584	△33.1%
1株当たり利益	9.33円	15.60円	△6.28円	△40.2%

社内予想に対して上振れた着地に

- ◎ 期初の社内予想に対して、課金件数増加や、間接コスト削減が想定以上に進み、上振れた着地。
- ◎ 第2四半期(累計)営業利益予想27億円に対する進捗率が79%と、前年同期を上回るペースで進捗。

営業利益
(単位：億円)

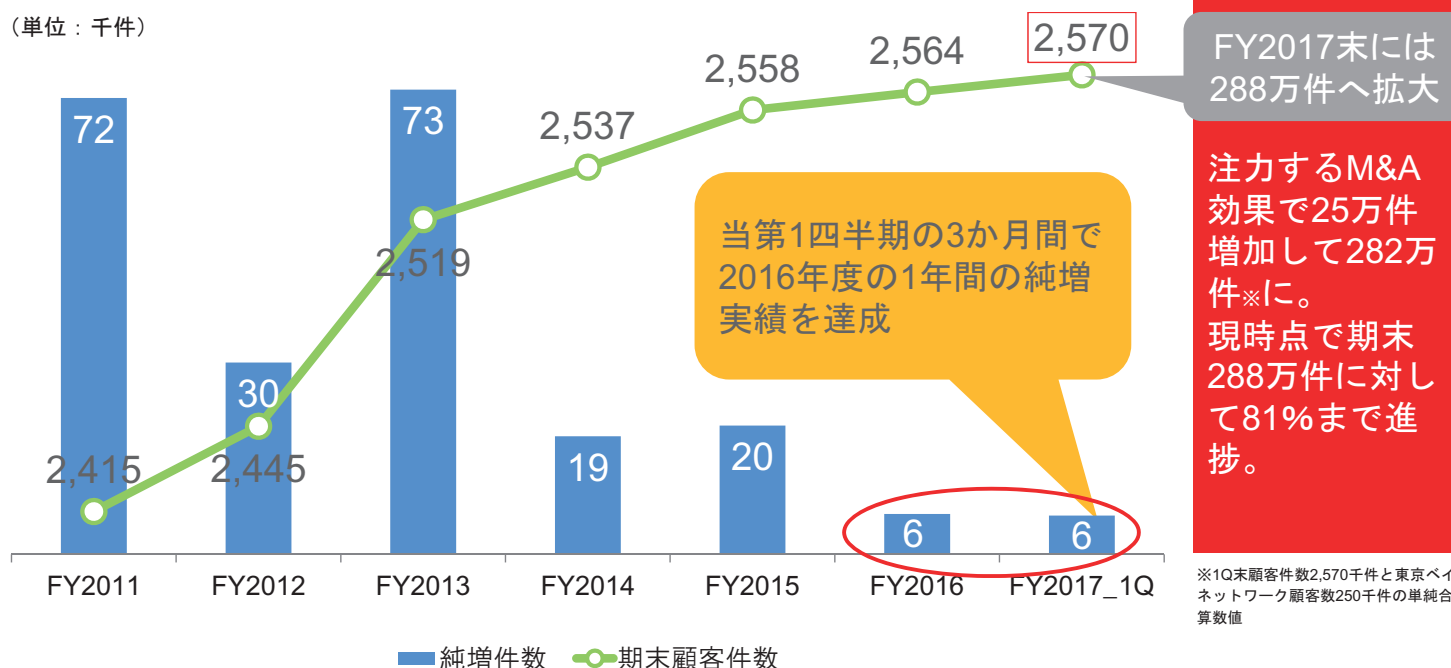


2

昨年度の純増数を1Qの3か月で達成

- ◎ 1Q末の顧客件数は257万件と前期から6千件増加し、収益基盤が拡大。
- ◎ 7月に実施した顧客25万件を有する東京ベイネットワークM&Aなど、FY2017末の目標288万件の達成に向け、順調に進捗。

(単位：千件)



※1Q末顧客件数2,570千件と東京ベイネットワーク顧客数250千件の単純合算数値

3

通期の連結業績予想

- ◎ 平成30年3月期の業績予想は、将来の成長に向けて収益基盤拡大を図るべく、エリア拡大、情報新サービスの販促、リテール顧客の解約防止等の先行費用他を織込み、前期比13億円の減益を見込む。
- ◎ 現時点で通期連結業績予想(平成29年5月9日公表)に変更なし。

(単位:百万円)

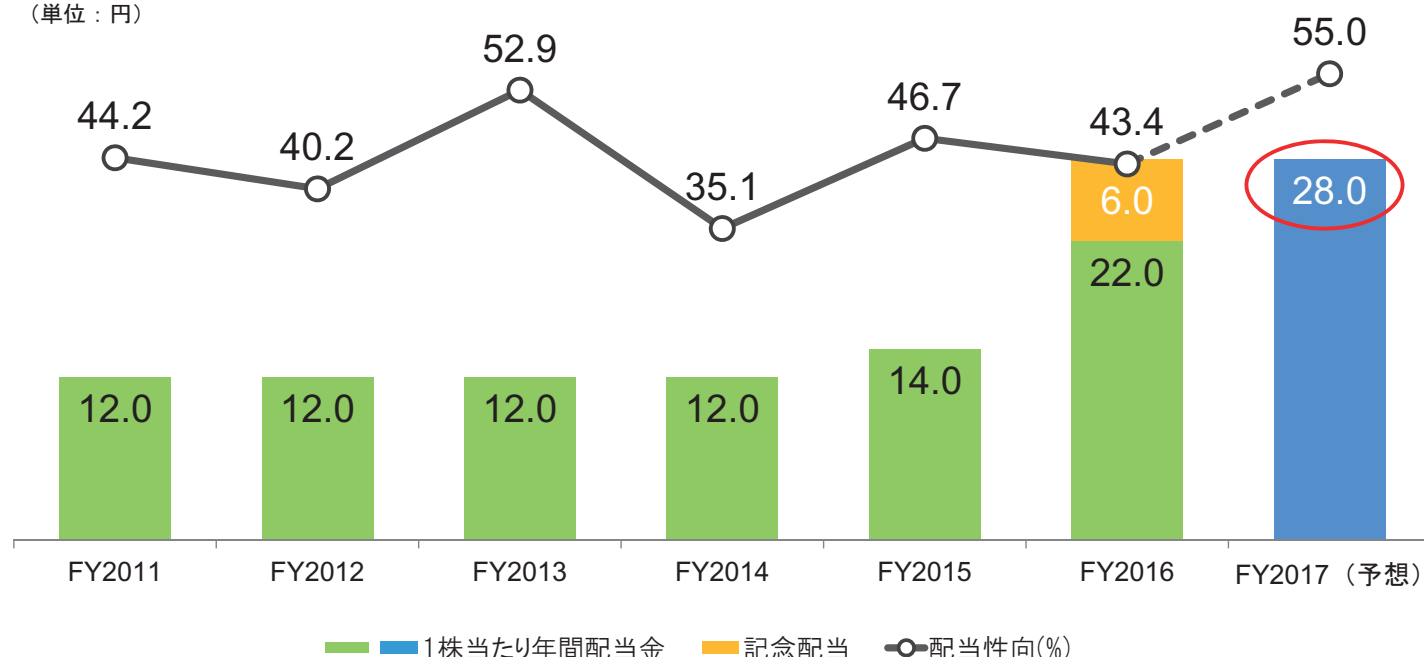
	当期予想 (平成29.4.1~平成30.3.31)	前期実績 (平成28.4.1~平成29.3.31)	前期比	
			増減額	増減率
売上高	189,400	178,631	+10,769	+6.0%
営業利益	11,410	12,750	△1,340	△10.5%
経常利益	11,360	12,775	△1,415	△11.1%
当期純利益	6,450	7,337	△887	△12.1%
1株当たり利益	50.88円	64.46円	△13.58円	△21.1%

4

配当予想

- ◎ 配当予想(平成29年5月9日公表)に変更なし。
- ◎ 1株当たりの年間配当金は、前期の28円(FY2016は記念配当6円を含む)を維持する計画。

(単位:円)



5

Appendix

- (1)連結業績
- (2)セグメント別売上高
- (3)セグメント別営業利益
- (4)連結財務指標
- (5)連結キャッシュフロー
- (6)グループ顧客件数

(1) 連結業績

(単位:百万円)

	2012年 1Q実績	2013年 1Q実績	2014年 1Q実績	2015年 1Q実績	2016年 1Q実績	2017年 1Q実績
売上高	43,339	43,038	44,302	42,672	41,618	42,531
営業利益	1,718	648	1,657	1,708	2,870	2,152
経常利益	1,494	549	1,547	1,649	2,900	2,204
四半期純利益	549	149	713	714	1,766	1,182
1株当たり純利益	5.50 円	1.31 円	6.21 円	6.18 円	15.60 円	9.33 円

(2) セグメント別売上高

(単位:百万円)

	2012年 1Q実績	2013年 1Q実績	2014年 1Q実績	2015年 1Q実績	2016年 1Q実績	2017年 1Q実績
ガス・石油	23,365	21,940	22,513	20,288	17,479	17,392
情報・通信	9,167	9,414	9,659	9,826	11,780	12,447
CATV	5,888	5,970	6,070	6,074	6,241	6,406
建築・不動産	2,806	3,419	3,728	4,012	3,414	3,617
アクア	891	942	1,123	1,320	1,424	1,456
その他	1,220	1,350	1,207	1,149	1,277	1,211
合計	43,339	43,038	44,302	42,672	41,618	42,531

8

(3) セグメント別営業利益

(単位:百万円)

	2012年 1Q実績	2013年 1Q実績	2014年 1Q実績	2015年 1Q実績	2016年 1Q実績	2017年 1Q実績
ガス・石油	1,345	1,049	1,494	1,865	2,197	1,324
情報・通信	1,371	826	1,333	691	913	774
CATV	421	377	503	498	717	875
建築・不動産	△7	135	31	63	81	90
アクア	△212	△523	△511	△227	19	56
その他・調整額	△1,201	△1,216	△1,193	△1,182	△1,060	△969
合計	1,718	648	1,657	1,708	2,870	2,152

※数値は間接費用等配賦前ベース

9

(4) 連結財務指標

(単位:百万円)

	2012年 1Q実績	2013年 1Q実績	2014年 1Q実績	2015年 1Q実績	2016年 1Q実績	2017年 1Q実績
資産合計	176,864	171,202	167,262	164,163	155,595	157,848
負債合計	149,684	137,619	128,734	120,110	113,074	102,337
純資産合計	27,180	33,582	38,528	44,053	42,521	55,511
有利子負債残高	103,218	90,176	81,168	73,461	67,061	54,966
E B I T D A	6,082	5,040	6,030	5,898	6,760	5,948
自己資本比率	14.9 %	19.1 %	22.5 %	26.3 %	26.8 %	34.6 %

10

(5) 連結キャッシュフロー

(単位:百万円)

	2012年 1Q実績	2013年 1Q実績	2014年 1Q実績	2015年 1Q実績	2016年 1Q実績	2017年 1Q実績
営業活動による キャッシュフロー	6,703	7,725	8,080	4,285	8,242	4,851
投資活動による キャッシュフロー	△2,237	△3,407	△1,844	△3,162	△2,454	△2,870
フリー キャッシュフロー	4,466	4,318	6,235	1,123	5,787	1,981
財務活動による キャッシュフロー	△3,925	△5,368	△6,449	△1,261	△6,216	△2,262

11

(6) グループ顧客件数

(単位:千件)

		2012年 1Q実績	2013年 1Q実績	2014年 1Q実績	2015年 1Q実績	2016年 1Q実績	2017年 1Q実績
ガス(LP・都市ガス)		642	629	627	625	634	645
情報通信	従来型ISP等	775	833	857	800	593	507
	光コラボ	—	—	—	58	251	310
	MVNO	—	1	2	2	2	8
	モバイル	198	217	229	235	235	232
	小計	972	1,049	1,087	1,095	1,081	1,057
CATV		682	693	692	692	716	738
アクア		99	105	126	130	134	138
セキュリティ		20	19	18	18	17	17
合計		2,392	2,471	2,526	2,537	2,557	2,570

※千件未満四捨五入。情報通信とCATVで通信サービスが重複、合計値からは除外。

12

本資料で記述されている業績予想並びに将来予測は、現時点で入手可能な情報に基づき当社が判断した予想であり、潜在的なリスクや不確実性が含まれています。そのため、様々な要因の変化により、実際の業績は記述されている将来見通しとは大きく異なる結果となる可能性があることをご承知おき下さい。

本資料に関するお問い合わせは下記までお願い致します。

株式会社TOKAIホールディングス IR室
 〒420-0034 静岡市葵区常磐町2丁目6番地の8
 TEL: (054)275-0007
 FAX: (054)275-1110
<http://tokaiholdings.co.jp>
 e-mail: hd-info@tokaigroup.co.jp

うれしいをつなぐ。ひろげる。

